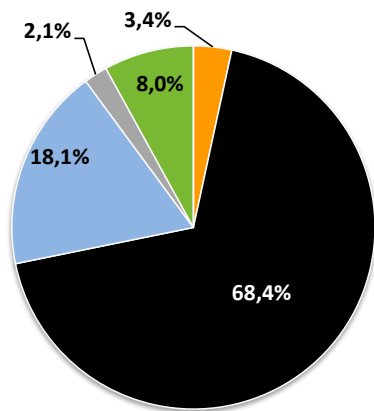
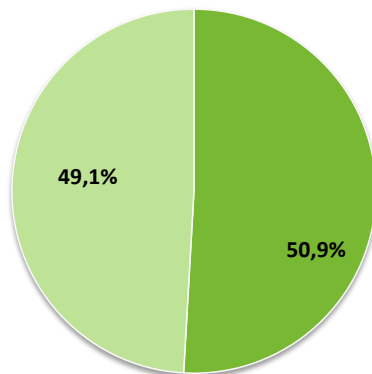


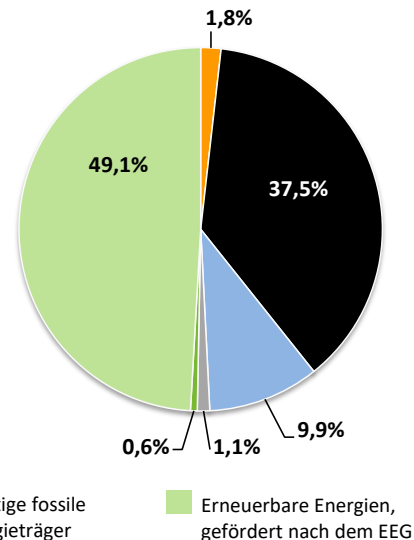
Gesamtenergieträgermix
HochsauerlandEnergie GmbH



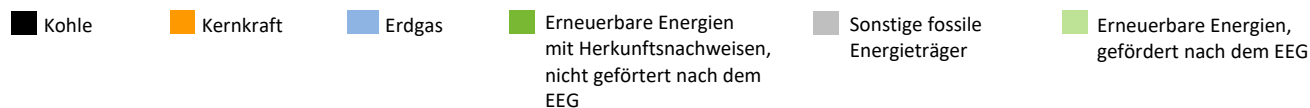
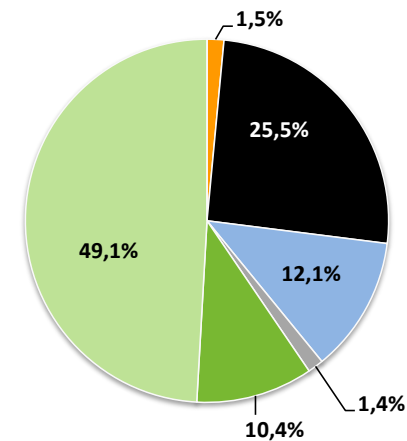
Grünstromprodukt
HochsauerlandEnergie GmbH



Verbleibender Energieträgermix
HochsauerlandEnergie GmbH



zum Vergleich:
Stromerzeugung
in Deutschland
Quelle: BDEW



CO₂-Emissionen 807 g/kWh

0 g/kWh

441 g/kWh

324 g/kWh

Radioaktiver Abfall 0,0001 g/kWh

0,0000 g/kWh

0,0000 g/kWh

0,0000 g/kWh

Lieferland der Herkunftsnachweise der erneuerbaren Energien

	Anteil	Anteil	Anteil
Norwegen	12%	12%	
Spanien	24%	24%	
Slowenien	21%	22%	11%
Deutschland	43%	42%	89%

Angabe der Lieferländer der Herkunftsnachweise gem. § 42 Abs. 1 Nr. 3 EnWG.

Stromkennzeichnung gemäß § 42 Energiewirtschaftsgesetz vom 07. Juli 2005 geändert 2023. Angaben auf Basis von Daten für das Jahr 2023.

Quelle: HochsauerlandEnergie GmbH